

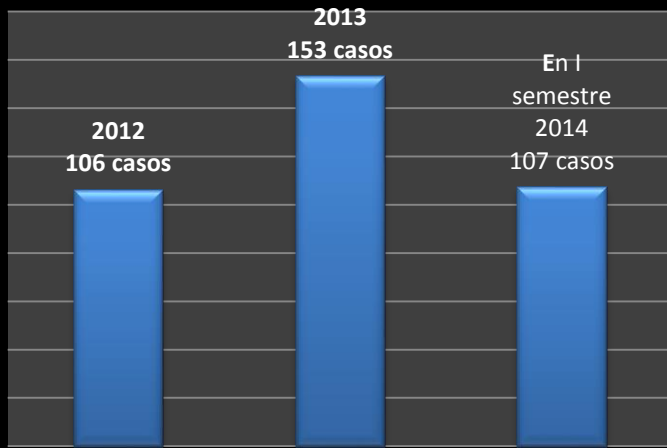
Criminalidad y violencia 2012- 2013-I semestre 2014

Homicidios 2012-13-I semestre 2014

Homicidios	Cantidad	%
En 2012	106	28,96%
En 2013	153	41,80%
En I semestre 2014	107	29,23%
Total	366	100,00%

Tránsito	Cantidad	%
En 2012	179	42,62%
En 2013	149	35,48%
En I semestre 2014	92	21,90%
Total	420	100,00%

Homicidios



Por tránsito



Lesiones 2012-13-I semestre 2014

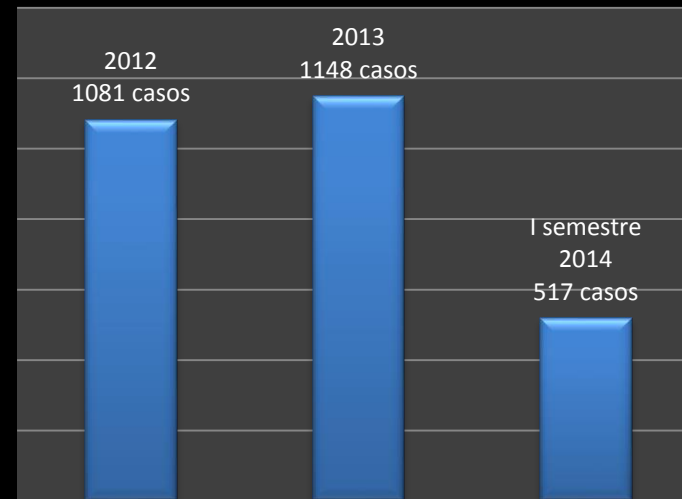
Lesiones	Cantidad	%
En 2012	2156	36,29%
En 2013	2258	38,01%
En I semestre 2014	1527	25,70%
Total	5941	100,00%

Por Tránsito	Cantidad	%
En 2012	1081	39,37%
En 2013	1148	41,81%
En I semestre 2014	517	18,83%
Total	2746	100,00%

Lesiones



Por tránsito

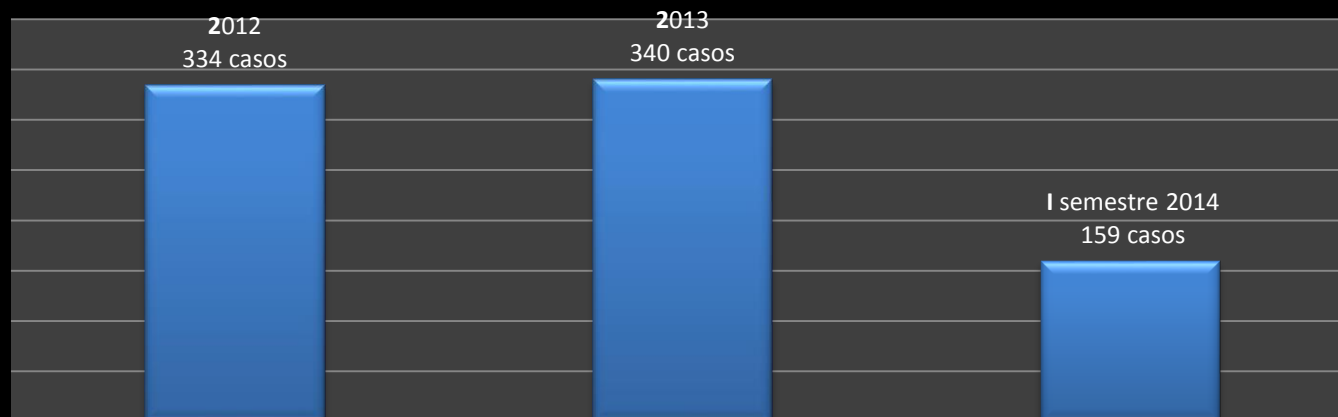


Delito contra la integridad sexual 2012-13-I semestre 2014

Abuso sexual	Cantidad	%
En 2012	334	40,10%
En 2013	340	40,82%
En I semestre 2014	159	19,09%
Total	833	100,00%

Delito contra la integridad sexual 2012-13-I semestre

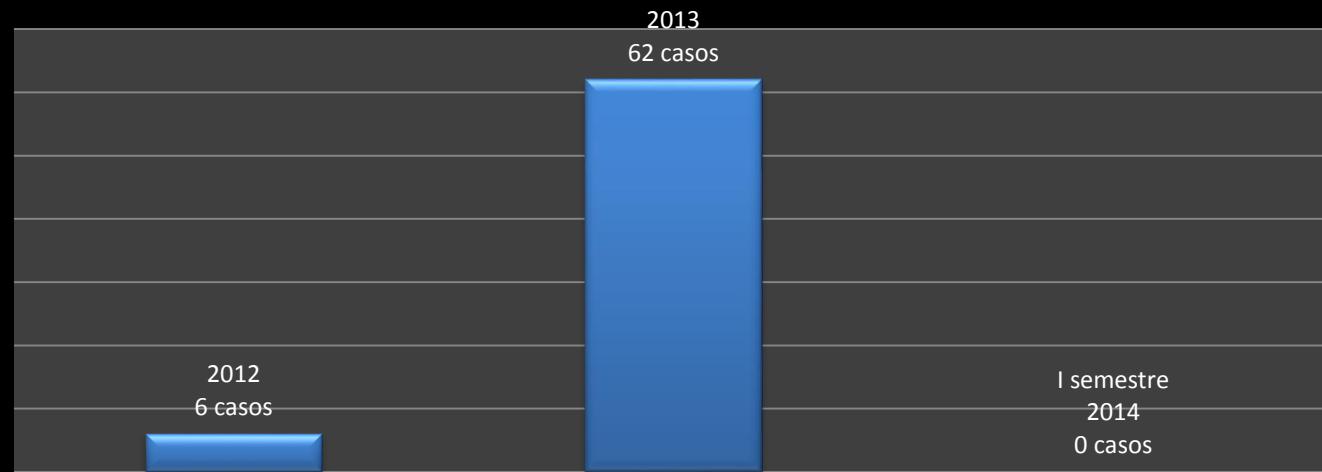
14



Apremios Ilegales

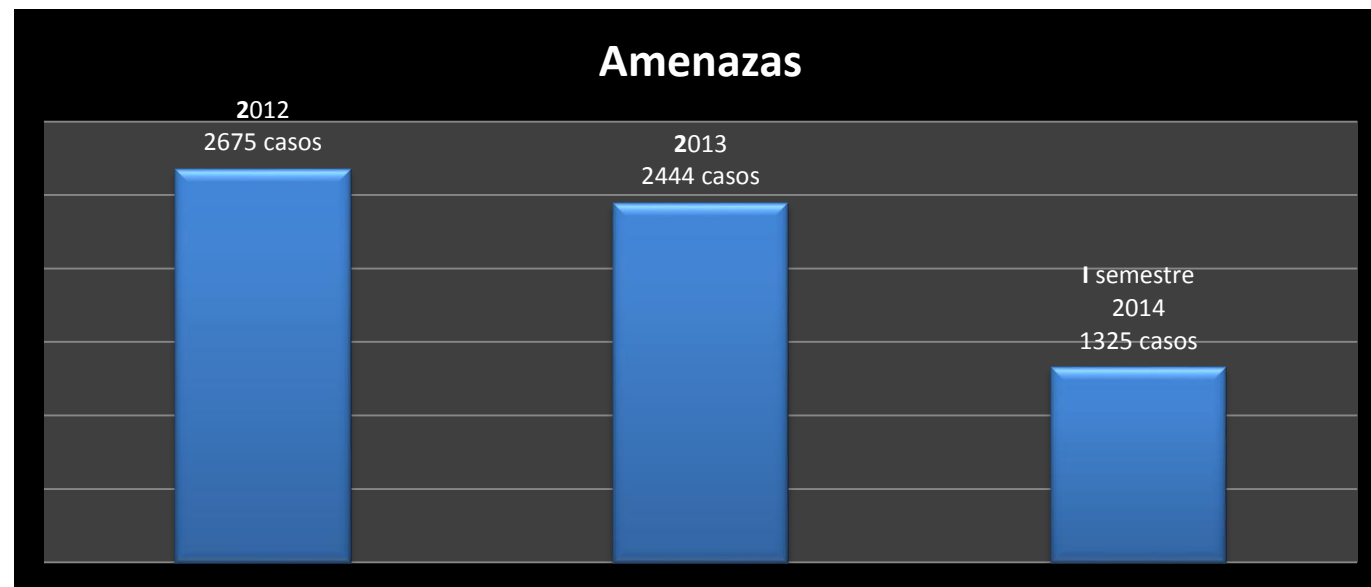
A. ilegales	Cantidad	%
En 2012	6	8,82%
En 2013	62	91,18%
En I semestre 2014	0	0,00%
Total	68	100,00%

Apremios Ilegales



Amenazas

Amenazas	Cantidad	%
En 2012	2675	41,51%
En 2013	2444	37,93%
En I semestre 2014	1325	20,56%
Total	6444	100,00%



Apremios Ilegales Fiscalía DDHH 2012-I semestre 2013

A. ilegales	Cantidad	%
En 2012	361	84,54%
En I semestre 2013	66	15,46%
Total	427	100,00%

